

# PERGO®

ORIGINAL LAMINATE  
KOLEKCJA 2025





## FLOORS FOR REAL LIFE

W Pergo tworzymy uderzająco piękne, niezwykle wytrzymałe podłogi. Bez skrótów, bez kompromisów – tylko najlepsza skandynawska funkcjonalność, wzornictwo i technologie. Wynaleźliśmy podłogi laminowane, a od lat 70, wprowadzamy w życie innowacyjne rozwiązania, które stanowią siłę naszych produktów. Podłogi, które są łatwe w montażu i konserwacji. W szerokiej ofercie podłóg winylowych i laminowanych z pewnością znajdziesz tę idealnie dopasowaną do siebie.

Chodź i rozejrzyj się.

ODENSE L0363-06791 DĄB GLINIASTY

## 05

### DLACZEGO PODŁOGI LAMINOWANE PERGO

Nasze podłogi laminowane są łatwe w czyszczeniu, proste w montażu i trwałe. Oferujemy pełną gamę formatów i stylów pasujących do Twojego domu.

## 07

### SENSACJA WŚRÓD PODŁÓG

Dzięki naturalnemu wyglądowi i urokowi nie uwierzysz, że to nie jest drewno.

## 08

### PODŁOGI NA CAŁE ŻYCIE

Nasze podłogi zostały stworzone, by przetrwać próbę czasu – od momentu montażu w domu, aż przez cały okres ich użytkowania.

## 10

### NASZE KOLEKCJE

Jaki jest Twój styl? Od rustykalnej po elegancką – w naszej ofercie znajdziesz laminowaną podłogę Pergo, która odmieni Twój dom.

## 42

### AKCESORIA

To drobne szczegóły składają się na wspaniały całościowy kształt. Uzupełnij wystrój i atmosferę wybranymi akcesoriami Pergo.



Każda deska podłogi laminowanej Pergo jest pokryta opatentowanym materiałem TitanX™, który chroni podłogę przed zarysowaniami i nadmiernym zużyciem przez cały okres jej użytkowania. Przetrywają więc każdą próbę np. – zabawki, przesuwanie mebli czy tańce.

## DLACZEGO PODŁOGI LAMINOWANE PERGO?

Podłogi laminowane Pergo charakteryzują się skandynawską estetyką i prostotą idealną dla osób, które uwielbiają być aktywne. Odporne na zarysowania i ścieranie, podłogi Pergo są idealnym podłożem do zabawy z dziećmi, tańczenia lub relaksu w pozycjach jogi.

Nasze podłogi laminowane Pro to idealny wybór, jeśli chcesz, aby Twój dom był odporny na upływ czasu. Podłogi te doskonale sprawdzą się w miejscach o dużym natężeniu ruchu, takich jak kuchnie i korytarze, gdzie domownicy wchodzą i przechodzą, bawią się, tańczą a czasem coś upuszczą. To poczucie pięknego, funkcjonalnego stylu życia, jakiego można oczekiwać od Pergo. W końcu to my wynaleźliśmy podłogi laminowane.



### ODPORNOŚĆ NA ZARYSOWANIA I NADMIERNE ZUŻYCIE

Każdy panel jest pokryty naszą opatentowaną warstwą ochroną TitanX™. Dzięki niej podłogi są odporne na zarysowania i zużycie.



### WODOODPORNE\* I ŁATWE W CZYSZCZENIU

Wszystkie podłogi laminowane z naszej oferty wyposażone są w technologię AquaSafe, której zawdzięczamy łatwość czyszczenia i wodoodporność. Podłogi objęte są gwarancją na działanie wilgoci do 15 lat.\*\*.



### REALISTYCZNY WYGLĄD ORAZ STRUKTURA

Wszystkie nasze podłogi laminowane są niewiarygodnie bliskie naturze pod kątem wzornictwa i struktury. Ponadto podłogi zachowują swój kolor i nie blakną w miarę upływu czasu.



### ŁATWY MONTAŻ

Wystarczy zapiąć na miejscu za pomocą bezklejowego systemu zamków PerfectFold™ lub Uniclic®.



### PERFEKCYJNE WYKOŃCZENIE

Od łatwego montażu po harmonijne wykończenie i bezproblemową konserwację Twojej pięknej nowej podłogi. Wybieraj z szerokiej gamy akcesoriów.



### NAWET DOŻYWOTNIA GWARANCJA\*\*

Wszystkie laminowane podłogi Pergo są objęte dożywotnią gwarancją, dzięki czemu możesz żyć pełnią życia bez obaw.

\*Zostały przetestowane zgodnie z ISO 4760

\*\* Pełne warunki gwarancji można znaleźć na stronie [pergo.pl](http://pergo.pl).



## ODPORNOŚĆ NA ZARYSOWANIA I ZUŻYCIE

### TITANX™ – TRWAŁE Z ZASADY

Każda deska podłogi laminowanej Pergo pokryta jest naszą opatentowaną technologią TitanX™, która zapewnia wysoką odporność na zużycie i zarysowania.

Ta wyjątkowa warstwa wierzchnia sprawia, że często użytkowane przestrzenie, takie jak kuchnie, korytarze i pokoje dzienne, są odpowiednio chronione – a dzieci mogą robić, co chcą. Odrobina szaleństwa nie zaszkodzi.

Dowiedz się więcej na temat montażu paneli laminowanych oraz naszych wyjątkowo trwałych opcji na stronie 56.



## AQUASAFE

PONIEWAŻ ŻYCIE JEST ZBYT KRÓTKIE,  
ABY MARTWIĆ SIĘ WODĄ

Wszystkie podłogi laminowane Pergo są wyposażone w technologię AquaSafe, która tworzy wodoszczelną\* powierzchnię na całej podłodze, zapobiegając przenikaniu wody w podłogę. Woda po prostu pozostaje na powierzchni i można ją łatwo wytrzeć.

\*Zostały przetestowane zgodnie z ISO 4760



## NATURALNE NA ZUPEŁNIE NOWYM POZIOMIE

### SENSATION FLOORS – ZOBACZ I POCZUJ RÓŻNICĘ

Ciężko uwierzyć, że podłogi laminowane Pergo Sensation to nie prawdziwe drewno. To uczucie naturalnego piękna uzyskane dzięki autentycznym odcieniom i strukturze oraz ciepłemu, matowemu wykończeniu.

- Głębsza i jeszcze bardziej autentyczna struktura
- Dopracowane fazy o wyjątkowo naturalnej estetyce
- Matowe wykończenie zapewnia premium wrażenia

Głęboka, autentyczna i przyjemna w dotyku struktura wykończona matową powierzchnią.



Wzór drewna na podłodze sięga aż do fazowania, tworząc spójny, harmonijny wygląd.





## MAMY NADZIEJĘ, ŻE JUŻ WIĘCEJ CIĘ NIE ZOBACZYMY

To nie dla tego, że nie chcemy lub Cię nie doceniamy – zupełnie nie o to chodzi. Po prostu w dbałości o środowisko musimy kupować mniej i stawiać większe wymagania używanym przez nas produktom. Nasze podłogi zostały stworzone, by przetrwać próbę czasu – od momentu montażu w domu, aż przez cały okres ich użytkowania.

### ZAKUP NA CAŁE ŻYCIE

Jesteśmy tak pewni trwałości naszych podłóg, że udzielamy na nie dożywotniej gwarancji. Pozwala to odciążyć zarówno Ciebie, jak i środowisko.

### WYBIERZ PRODUKT Z CERTYFIKATEM EKO

Nasze podłogi laminowane posiadają prestiżowy certyfikat Nordic Swan Ecolabel. Jesteśmy pierwszą firmą, która uzyskała ten certyfikat dla podłóg – miało to miejsce już w 1995 roku.

### PODZIEL NASZĄ MIŁOŚĆ DO ODPADÓW

Rdzeń podłóg laminowanych wykonany jest z odzyskanego drewna.



## NASZE ODPADY TRAFIAJĄ DO NASZYCH PODŁÓG

### NASZE ODPADY TRAFIAJĄ DO NASZYCH PODŁÓG

Barczo nie lubimy marnować zasobów i dlatego płyty HDF (płyty pilśniowe o wysokiej gęstości) naszych zachwycająco pięknych podłóg laminowanych Pergo wykonane są w 100% z drewna z odzysku. Produkty odpadowe otrzymujemy z tartaków, przydrożnych robót i podobnych źródeł. W przeciwnym razie zostałyby one wyrzucone lub spalone. A na to nie możemy pozwolić. Znajdujemy więc dla nich użytek, a Ty po nich chodzisz.

### WYTRZYMAŁE PODŁOGI DLA DZIKICH ZABAW

Podłogi laminowane Pergo zostały zaprojektowane tak, aby służyć przez pokolenia – przetrwają więc wszelkie wyzwania stawiane im przez życie codzienne czy też dzieci. Nasze podłogi są trwałe i odporne na zużycie z dwóch powodów. Po pierwsze nie chcemy, abyście się martwili, że podłogi nie nadążą za tempem życia waszych rodzin. Po drugie produkty o przedłużonej trwałości mają mniejszy wpływ na zasoby naszej planety.

### DOŻYWOTNIA GWARANCJA\*

Nasze podłogi są tworzone, by trwać Chcemy zaoszczędzić Ci ponownego kupowania nowych podłóg w najbliższym czasie. Byłoby to niekorzystne dla wszystkich, zarówno dla nas, jak i dla przyszłych pokoleń. W związku z tym oferujemy dożywotnią gwarancję i nieustannie pracujemy nad tym, aby nasze podłogi były jeszcze trwalsze.

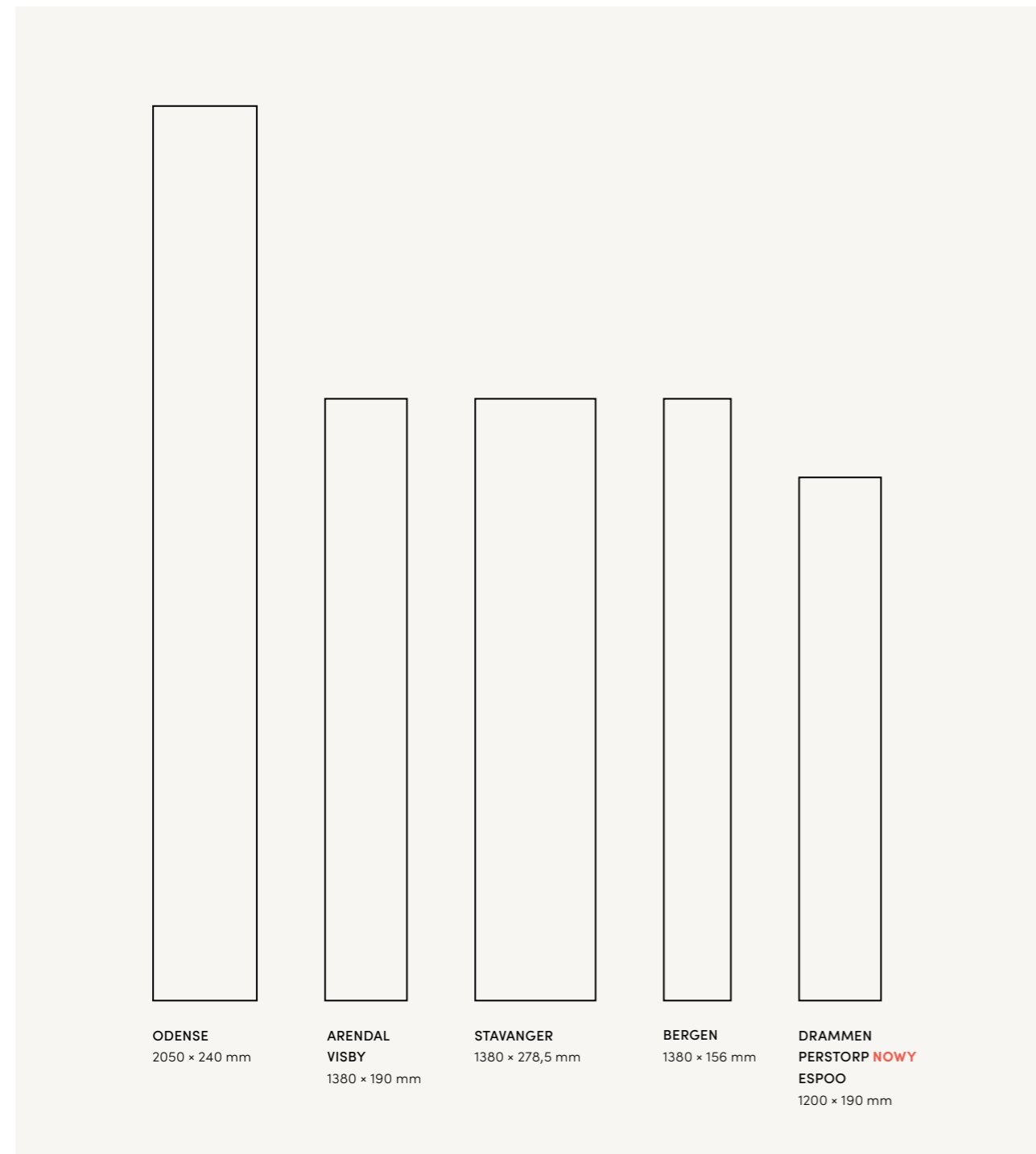


\* Pełne warunki gwarancji można znaleźć na stronie [pergo.pl](http://pergo.pl).

## NASZE KOLEKCJE

Skandynawski styl nigdy nie wychodzi z mody. To samo dotyczy funkcjonalnego wzornictwa. Oferta podłóg laminowanych Pergo spełnia obie cechy. Niezależnie od tego, czy szukasz doskonałości długich desek Odense, naturalnego wyglądu Arendal czy minimalistycznego, wyglądu Perstorp, znajdziesz podłogę, która spełni Twoje oczekiwania.


Wszystkie podłogi zostały zaprojektowane z myślą o trwałości i całkowicie wodoszczelnej powierzchni. To właśnie dlatego podłogi Pergo są prawdziwym symbolem skandynawskiego wzornictwa użytkowego. Aby Twoja kuchnia, przedpokój, sypialnia czy salon były przyjemnością, gdy wracasz do domu. Zawsze.



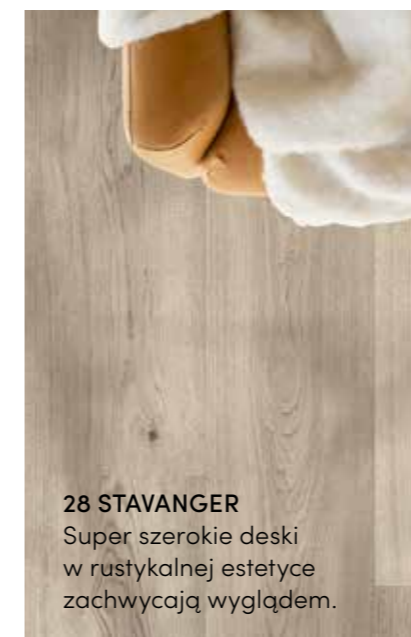
**14 ODENSE**  
Długie, szerokie panele o głębokiej, realistycznej strukturze oraz bogatym wzornictwie naturalnego drewna.



**20 ARENDAL**  
Średniej wielkości deski dostępne są w wersjach o różnych, ale zawsze bogatych i naturalnych, wzorach drewna.



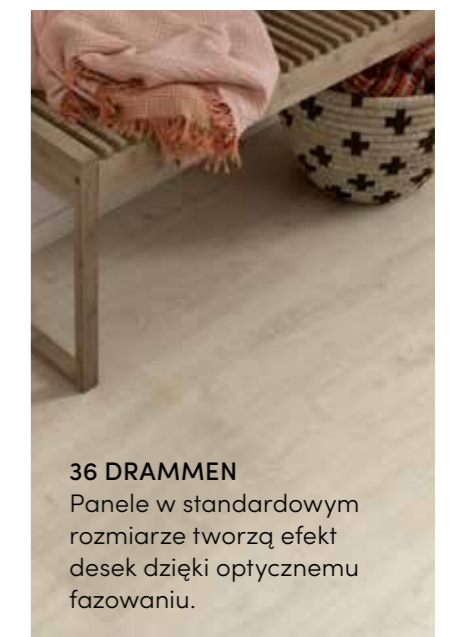
**24 VISBY**  
Panele średniej wielkości o autentycznym wykończeniu.



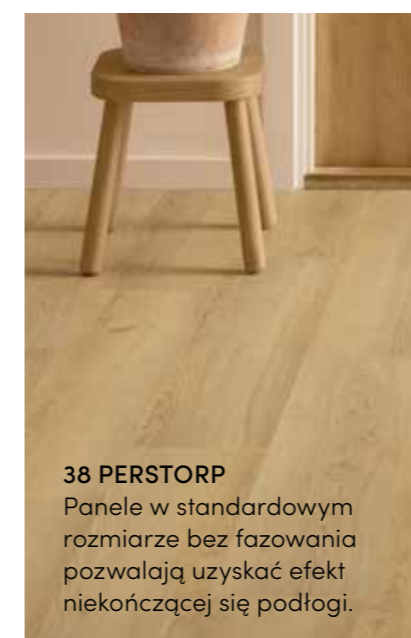
**28 STAVANGER**  
Super szerokie deski w rustykalnej estetyce zachwycają wyglądem.



**32 BERGEN**  
Cienkie panele o ponadczasowym wzornictwie będą stanowić elegancki akcent w pomieszczeniu.



**36 DRAMMEN**  
Panele w standardowym rozmiarze tworzą efekt desek dzięki optycznemu fazowaniu.



**38 PERSTORP**  
Panele w standardowym rozmiarze bez fazowania pozwalają uzyskać efekt niekończącej się podłogi.



**40 ESPOO**  
Panele w standardowym rozmiarze bez fazowania pozwalają uzyskać harmonijny efekt.



**42 AKCESORIA**  
Skorzystaj z naszej bogatej oferty akcesoriów uzupełniających Twoją podłogę. Od listew przypodłogowych, przez noski schodowe i podkłady, aż po profile – Pergo ma wszystko, czego możesz potrzebować.


NIEKOŃCZĄCE SIĘ  
ZRÓŻNICOWANIE NATURY DZIĘKI  
DŁUGIM, SZEROKIM DESKOM



## ODENSE

Inspiracją dla kolekcji laminowanej Odense były zachwycające wzgórza duńskiej wyspy Fyn, gdzie natura oferuje bogactwo różnorodności i trwałości. Kolekcja stanowi harmonijne połączenie ponadczasowej elegancji oraz stylu rustykalnego i nowoczesnego.

Chcesz uzyskać ekskluzywny wygląd, jaki dają bardzo długie i szerokie deski? Odense pomaga stworzyć tętniącą życiem i naturalną przestrzeń, sprawiając, że duże pomieszczenia zdają się być jeszcze większe, zapewniając jednocześnie poczucie spokoju w pomieszczeniach mniejszych. Seria Odense wygląda i wydaje się prawdziwie autentyczna i zróżnicowana. Tak jak sama natura.



ODENSE L0363-06792 DĄB OWSIANKOWY  
LISTWA PRZYPODŁOGOWA SFPSCLICKPAINT126

**WZORNICTWO ŁĄCZY SIĘ Z TRWAŁOŚCIĄ**  
Podobnie jak wszystkie podłogi Pergo, Odense jest niezwykle trwała i pokryta zarówno ochroną TitanX™, jak i technologią AquaSafe, dzięki czemu będzie wyglądać doskonale przez wiele lat.



©DENSE L0363-06798 FOLK



## FOLK – PODŁOGA ZE SKANDYNAWSKĄ HISTORIĄ

Nasz wzór Folk czerpie inspirację ze starej skandynawskiej sztuki ludowej, zapewniając tradycyjny styl wiejskiego domku z nowoczesnym akcentem. To coś, czego jeszcze nie było – prawdziwa ozdoba, która łączy stare i nowe, tradycyjne i nowoczesne, w naprawdę unikalny sposób. Wyraziste akcenty pasują do każdego pomieszczenia, w którym liczy się każdy detal.

Aby uzyskać nieco bardziej stonowaną atmosferę, można połączyć wzór Folk z Dąb Wyrazisty, tworząc unikalną podłogę, która podkreśli styl Twojego wnętrza.

Wzór Folk został stworzony ręcznie i wykonany przy użyciu nowoczesnych, zaawansowanych technik, dzięki czemu jest prawdziwym symbolem współczesnego rzemiosła.



**DĄB LODOWCOWY**  
● PRO L0263-06799  
● L0363-06799

**DĄB GLINIASTY**  
● PRO L0263-06791  
● L0363-06791

**DĄB OWSIANKOWY**  
● PRO L0263-06792  
● L0363-06792

**DĄB SŁODOWY**  
● PRO L0263-06793  
● L0363-06793

**DĄB ZACHMURZONY**  
● PRO L0263-06794  
● L0363-06794

**DĄB PRZEJRZYSTY**  
● PRO L0263-06795  
● L0363-06795



**DĄB WYRAZISTY**  
● PRO L0263-06796  
● L0363-06796

**DĄB SOLSTYCJA**  
● PRO L0263-06800  
● L0363-06800

**FOLK**  
● PRO L0263-06798  
● L0363-06798

**DĄB ZMIERZCH**  
● PRO L0263-06797  
● L0363-06797

**RUSTYKALNY CZAR**  
● PRO L0263-06802  
● L0363-06802

**DĄB BEAUFORTA**  
● PRO L0263-06801  
● L0363-06801



**RUSTYKALNY DYM**  
● PRO L0263-06803  
● L0363-06803

**AKCESORIA  
DOPASOWANE  
KOLORYSTYCZNIE  
PATRZ STRONA 42**

## ODENSE

2050 × 240 × 9,5 MM | FAZOWANIE PREMIUM\* | 2,952 M<sup>2</sup>/OPAKOWANIE

Bardzo długie i szerokie deski z kolekcji Odense zapewnią premium wrażenia w każdym wnętrzu. Powiększą wizualnie pomieszczenie i wprowadzą atmosferę spokoju. Dzięki wyrazistemu, 4-kierunkowemu fazowaniu i głębszej, bardziej naturalnej teksturze, podłoga Odense zapewnia idealną równowagę w każdym pomieszczeniu, czy to nowoczesnym, czy też bardziej tradycyjnym. Kolory kolekcji utrzymane są w ponadczasowej gamie neutralnych odcieni, dzięki którym każdy dom będzie przytulny.

\* Więcej informacji dotyczących fazowania podano na stronie 56



*PODŁOGI ARENDAL WNOSZĄ  
DO DOMU NATURALNĄ,  
KLASYCZNĄ ATMOSFERĘ*



ARENDAL L0339-04317 DĄB TASMAŃSKI  
LISTWA PRZYPODŁOGOWA PGSK04317



## ARENDAL

Dzięki nieco wydłużonym panelom podłogi Arendal wnoszą klasyczny styl do każdego pomieszczenia, niezależnie od jego wielkości. Szeroka gama kolorów oferowanych przez kolekcję podłóg Arendal wraz z dużą różnorodnością naturalnych wykończeń paneli sprawiają, że każdy znajdzie naturalnie wyglądającą podłogę do swojego domu.

Dzięki naszej technologii AquaSafe powierzchnia jest wodoszczelna i łatwa w utrzymaniu w czystości.



ARENDAŁ L0339-04297 DĄB WYSPIARSKI  
PROFIL PGINCP04297



DĄB PRZYŁĄDEK PÓŁNOCNY ● PRO L0239-04289 ● L0339-04289	DĄB SKANDYNAWSKI PIASKOWY ● PRO L0239-04291 ● L0339-04291	DĄB WYSPIARSKI ● PRO L0239-04297 ● L0339-04297	DĄB WRZOSOWISKOWY ● PRO L0239-04305 ● L0339-04305	DĄB SKAGEN ● PRO L0239-04293 ● L0339-04293	DĄB TUNDROWY ● PRO L0239-04299 ● L0339-04299
---	--	--	---	--	--



DĄB SZTOKHOLMSKI ● PRO L0239-04295 ● L0339-04295	DĄB BRZEĞ RZEKI ● PRO L0239-04301 ● L0339-04301	DĄB ESTATE ● PRO L0239-04313 ● L0339-04313	ORZECH WYTWORNY ● PRO L0239-04319 ● L0339-04319	DĄB STAJENNY ● PRO L0239-04307 ● L0339-04307	DĄB TASMAŃSKI ● PRO L0239-04317 ● L0339-04317
--	---	--	---	--	---



DĄB VINTAGE SZARY ● PRO L0239-04311 ● L0339-04311	DĄB STAJENNY SZARY ● PRO L0239-04303 ● L0339-04303	DĄB ŁĄKOWY ● PRO L0239-04309 ● L0339-04309	SOSNA PRZETARTA ● PRO L0239-04315 ● L0339-04315	AKCESORIA DOPASOWANE KOLORYSTYCZNIE PATRZ STRONA 42
---	--	--	---	--

## ARENDAŁ

1380 × 190 × 9 MM | FAZOWANIE PREMIUM\* | 1,573 M<sup>2</sup>/OPAKOWANIE

Dzięki wykończeniu Arendał Sensation podłogi mają realistyczny, drewnopodobny wygląd, który trudno odróżnić od prawdziwego. Tym, co wyróżnia tę serię, to naturalne wykończenia podłóg Arendał.

Innowacyjna technologia AquaSafe sprawia, że powierzchnia podłogi jest wodoszczelna i dobrze chroniona przed wodą. Dzięki ochronnej warstwie wierzchniej TitanX™ nie musisz się martwić o zarysowania i nadmierne zużycie.

\* Więcej informacji dotyczących fazowania podano na stronie 56





VISBY L0331-03374 DĄB NADMORSKI  
LISTWA PRZYPODŁOGOWA SFPSCLICKPAINT126



VISBY L0331-03374 DĄB NADMORSKI

## VISBY

Dzięki technologii Sensation podłogi Visby zapewniają naturalne, autentyczne wykończenie. Głębokie, 4-stronne fazowanie podkreśla klasyczny wygląd drewnianej podłogi.

Dzięki technologii AquaSafe powierzchnia jest wodoszczelna.




VISBY L0331-03373 SOSNA BIAŁA, SZCZOTKOWANA



<p>DĄB BIAŁY ZMROŻONY  <span style="color: orange;">●</span> PRO L0231-03866  <span style="color: green;">●</span> L0331-03866</p>	<p>SOSNA BIAŁA,          SZCZOTKOWANA  <span style="color: orange;">●</span> PRO L0231-03373  <span style="color: green;">●</span> L0331-03373</p>	<p>DĄB NOWOCZESNY,          SZARY  <span style="color: orange;">●</span> PRO L0231-03372  <span style="color: green;">●</span> L0331-03372</p>	<p>DĄB NEW ENGLAND  <span style="color: orange;">●</span> PRO L0231-03369  <span style="color: green;">●</span> L0331-03369</p>	<p>DĄB NADMORSKI  <span style="color: orange;">●</span> PRO L0231-03374  <span style="color: green;">●</span> L0331-03374</p>	<p>DĄB MIEJSKI  <span style="color: orange;">●</span> PRO L0231-03868  <span style="color: green;">●</span> L0331-03868</p>
--	--	--	---	---	---



<p>DĄB DRAPANY, VINTAGE  <span style="color: orange;">●</span> PRO L0231-03376  <span style="color: green;">●</span> L0331-03376</p>	<p>DĄB MANOR  <span style="color: orange;">●</span> PRO L0231-03370  <span style="color: green;">●</span> L0331-03370</p>	<p>DĄB WIEJSKI  <span style="color: orange;">●</span> PRO L0231-03375  <span style="color: green;">●</span> L0331-03375</p>	<p>DĄB FARMHOUSE  <span style="color: orange;">●</span> PRO L0231-03371  <span style="color: green;">●</span> L0331-03371</p>	<p>DĄB STUDIO  <span style="color: orange;">●</span> PRO L0231-03867  <span style="color: green;">●</span> L0331-03867</p>	<p>DĄB SZARY BIELONY  <span style="color: orange;">●</span> PRO L0231-03367  <span style="color: green;">●</span> L0331-03367</p>
--	---	---	---	--	---



<p>DĄB MIEJSKI SZARY  <span style="color: orange;">●</span> PRO L0231-03368  <span style="color: green;">●</span> L0331-03368</p>	<p>DĄB CZARNY PIEPRZ  <span style="color: orange;">●</span> PRO L0231-03869  <span style="color: green;">●</span> L0331-03869</p>	<p>AKCESORIA          DOPASOWANE          KOLORYSTYCZNIE          PATRZ STRONA 42</p>
---	---	---

## VISBY

1380 × 190 × 8 MM | FAZOWANIE PREMIUM\* | 1,835 M<sup>2</sup>/OPAKOWANIE

Podłogi Visby są dostępne w 14 różnych wzorach pasujących do każdego stylu i gustu. Wyróżnione, 4-stronne fazowanie podkreśla autentyczny wygląd desek. Ochronna warstwa wierzchnia TitanX™ zapewnia wysoką odporność podłóg Visby na zarysowania i nadmierne zużycie, a AquaSafe sprawia, że są one wodoodporne – nie musisz się o nic martwić.

Dzięki systemowi zatrzaskowemu PerfectFold™ możesz szybko i łatwo zainstalować podłogi Visby.

\* Więcej informacji dotyczących fazowania podano na stronie 56





STAVANGER L0345-05004 DĄB SKAŁA RZECZNA  
LISTWA PRZYPODŁOGOWA SFPSCLICKPAINT126  
PROFIL PGINCP05004



## STAVANGER

Szerokie panele podłóg Stavanger wizualnie powiększają pomieszczenie, nadając mu naturalny i luksusowy wygląd. Głębokie pęknięcia i sęki Stavanger podkreślają rustykalny, naturalny wygląd deski.



STAVANGER L0345-04996 DĄB KLASZTORNY  
LISTWA PRZYPODŁOGOWA PGSK04996



STAVANGER L0345-04997 DĄB PÓLNOCNY



DĄB SÓL MORSKA  
● PRO L0245-04998  
● L0345-04998

DĄB PORT  
● PRO L0245-05002  
● L0345-05002

DĄB VITALETA  
● PRO L0245-04999  
● L0345-04999

DĄB ATELIER  
● PRO L0245-05006  
● L0345-05006

DĄB DOLINNY  
● PRO L0245-04995  
● L0345-04995

DĄB DZIKIE DRZEWO  
● PRO L0245-05003  
● L0345-05003



DĄB KLASZTORNY  
● PRO L0245-04996  
● L0345-04996

DĄB PÓLNOCNY  
● PRO L0245-04997  
● L0345-04997

DĄB BORGIO  
● PRO L0245-05000  
● L0345-05000

DĄB KWITNĄCY  
● PRO L0245-04994  
● L0345-04994

DĄB SKALNY  
● PRO L0245-05005  
● L0345-05005

DĄB SKAŁA RZECZNA  
● PRO L0245-05004  
● L0345-05004



AKCESORIA  
DOPASOWANE  
KOLORYSTYCZNIE  
PATRZ STRONA 42

## STAVANGER

1380 × 278,5 × 8 MM | FAZOWANIE PREMIUM\* | 2,306 M<sup>2</sup>/OPAKOWANIE

Nasze podłogi Stavanger stworzą wspaniałe wnętrza w każdym miejscu. 4-stronne fazowanie podłogi Stavanger i jej głęboka, naturalna tekstura sprawiają, że sprawia ona wrażenie prawdziwego drewna. Warstwa wierzchnia TitanX™ chroni podłogę przed zarysowaniami i nadmiernym zużyciem a innowacyjna technologia AquaSafe zapewnia doskonałą wodoodporność. Dzięki temu woda i zabrudzenia nie stanowią już problemu, nawet w kuchni czy przedpokoju.

\* Więcej informacji dotyczących fazowania podano na stronie 56





**AQUASAFE: PONIEWAŻ ŻYCIE JEST ZBYT KRÓTKIE, ABY MARTWIĆ SIĘ WODĄ.**  
Technologia AquaSafe tworzy wodoszczelną powierzchnię – nawet w głąb fazowania – skutecznie zabezpieczając podłogę przed wnikaniem wody. Woda po prostu pozostaje na powierzchni i można ją łatwo wytrzeć.

BERGEN L0346-05012 DĄB PORTMAN




## BERGEN

Bergen to nasza najbardziej smukła podłoga, która pasuje do wszystkich pomieszczeń. Bergen wniesie do Twojego wnętrza elegancję, a jednocześnie jest to wytrzymała i odporna na intensywne użytkowanie podłoga.



BERGEN L0346-05022 DĄB TROMSDALEN  
LISTWA PRZYPODŁOGOWA PGSK05022



DĄB TROMSDALEN  
● PRO L0246-05022  
● L0346-05022


DĄB PIER  
● PRO L0246-05010  
● L0346-05010

DĄB ŻELAZNY  
● PRO L0246-05008  
● L0346-05008

DĄB SZARY  
KOMORTOWY  
● PRO L0246-05007  
● L0346-05007

DĄB KOŁOŃSKI  
● PRO L0246-05009  
● L0346-05009

DĄB WIEDEŃSKI  
● PRO L0246-05011  
● L0346-05011



TEAK CZERWONA GLINA  
● PRO L0246-05021  
● L0346-05021

DĄB PORTMAN  
● PRO L0246-05012  
● L0346-05012

AKCESORIA  
DOPASOWANE  
KOLORYSTYCZNIE  
PATRZ STRONA 42

## BERGEN

1380 × 156 × 8 MM | FAZOWANIE PREMIUM\* | 1,722 M<sup>2</sup>/OPAKOWANIE

Podłogi Bergen to gama eleganckich wzorów, które nadadzą Twojemu domowi ponadczasowy wygląd. Ponieważ podłogi te mają wodoszczelną powierzchnię, nadają się do każdej przestrzeni w Twoim domu. Od łazienki po kuchnię.

Ochronna warstwa wierzchnia TitanX™ zapewnia podłogom Bergen świetną odporność na zarysowania i nadmierne zużycie. Montaż jest łatwy dzięki systemowi zamków Uniclic®.



\* Więcej informacji dotyczących fazowania podano na stronie 56



DRAMMEN L0348-05016 DĄB ISLA  
LISTWA PRZYPODŁOGOWA SFPSCLICKPAINT126



**FAZA OPTYCZNA**  
Fazowanie optyczne kolekcji Drammen tworzy subtelny efekt desek, ale wciąż zachowuje przytulność.

DRAMMEN L0348-05020 DĄB DARTMOOR  
LISTWA PRZYPODŁOGOWA SFPSCLICKPAINT126



DĄB BIAŁY MROK  
L0348-05015


DĄB WYDMOWY  
L0348-05014

DĄB CORNWALL  
L0348-05019

DĄB ISLA  
L0348-05016

DĄB DARTMOOR  
L0348-05020

DĄB CAPPUCCINO  
L0348-05018



DĄB RICARD  
L0348-05017

DĄB ŚNIADY  
L0348-05013

AKCESORIA  
DOPASOWANE  
KOLORYSTYCZNIE  
PATRZ STRONA 42

## DRAMMEN

1200 × 190 × 8 MM | FAZOWANIE OPTYCZNE\* | 1,596 M<sup>2</sup>/OPAKOWANIE

Nasze podłogi Drammen wyróżniają się zarówno praktycznymi zaletami, jak i atrakcyjnym wyglądem. Dyskretne fazowanie tych podłóg zapewnia spokojną atmosferę w pomieszczeniu dzięki naturalnie wyglądającym deskom. Od subtelnych po rustykalne, od jasnych do ciemnych wzorów. Wysoka odporność na zarysowania i ścieranie — te podłogi są naprawdę funkcjonalne.

Dzięki technologii AquaSafe i warstwie ochronnej TitanX™ podłogi Drammen są zarówno wodoodporne, jak i niezwykle trwałe.

\* Więcej informacji dotyczących fazowania podano na stronie 56





PERSTORP L0370-04390 DĄB NATURALNY BEŻOWY  
LISTWA PRZYPODŁOGOWA PGSK04390



DĄB BEŻOWY  
PIASKOWY  
● PRO L0270-04093  
● L0370-04093

DĄB NATURALNY  
BEŻOWY  
● L0370-04390

DĄB WINNICA  
● L0370-05023

DĄB NATURALNY CIEPŁY  
● PRO L0270-04394  
● L0370-04394

DĄB NATURALNY  
● PRO L0270-01804  
● L0370-01804

DĄB NATURALNY  
MIODOWY  
● L0370-04085



AKCESORIA  
DOPASOWANE  
KOLORYSTYCZNIE  
PATRZ STRONA 42

## NOWY PERSTORP

1200 × 190 × 8 MM | BEZ FAZOWANIA | 1,596 M<sup>2</sup>/OPAKOWANIE

Kolekcja Perstorp obejmuje panele w standardowym rozmiarze i bez fazowania, a więc uzyskasz płynny, ciągły efekt w pomieszczeniu. Dzięki klasycznemu rozmiarowi podłogi są wszechstronne i można je dopasować do pomieszczenia dowolnej wielkości.

Wzornictwo Perstorp wyróżnia się silnymi skandynawskimi wpływami typowymi dla Pergo, gdzie przeważają uspokajające, przejrzyste wzory dębu. Nazwa kolekcji pochodzi od małej wioski w Szwecji, w której wynaleziono podłogi laminowane Pergo.

Ochronna warstwa wierzchnia TitanX™ zapewnia wysoką odporność podłogi na zarysowania i nadmierne zużycie, a dzięki AquaSafe jest ona wodoodporna – nie musisz się o nic martwić.



ESPOO L0365-04390 DĄB NATURALNY BEŻOWY  
LISTWA PRZYPODŁOGOWA PGSK04390



ESPOO L0364-04389 DĄB RZECZNY



DĄB NADBRZEŻNY  
● L0364-04395

DĄB RZECZNY  
● L0364-04389

DĄB NATURALNY BEŻOWY  
● L0364-04390

DĄB NATURALNY CIEPŁY  
● L0364-04394

AKCESORIA  
DOPASOWANE  
KOLORYSTYCZNIE  
PATRZ STRONA 42

## ESPOO

1200 × 190 × 7 MM | BEZ FAZOWANIA | 1,824 M<sup>2</sup>/OPAKOWANIE

Podłogi Espoo zapewniają doskonałą jakość i wzornictwo za przystępną cenę. Eleganckie, klasyczne podłogi są dostępne zarówno z fazowaniem, jak i bez, dzięki czemu można wybierać pomiędzy bardziej nowoczesnym i przejrzystym lub bardziej naturalnym wyglądem paneli. AquaSafe sprawia, że podłogi Espoo są wodoodporne i bezproblemowe w utrzymaniu.



# WSZYSTKO ZACZYNA SIĘ OD PODŁOGI

POMYSŁY I INSPIRACJE OD PROJEKTANTA WNĘTRZ

Rozmawialiśmy z Pellą Hedeby, szwedzką projektantką wnętrz i stylistką, aby dowiedzieć się, o czym warto pomyśleć podczas urządzania domu. Pella ma duże doświadczenie w projektowaniu wystroju w domach prywatnych i obiektach komercyjnych. Pasjonuje się materiałami i wszystkimi innymi aspektami aranżacji wnętrz – od podłóg po łączenie kolorów.



*Jakie są najważniejsze kwestie, które należy wziąć pod uwagę podczas urządzania domu?*

Sukces zależy od podstaw. Jeśli dobrze przemyślano wybór materiałów, które będą pasować do motywu wspólnego dla całego domu, to doskonała baza do aranżacji wnętrz. „Mniej znaczy więcej” może zdawać się nieco wyświechtanym powiedzeniem, ale nadal jest takie prawdziwe. Dobrze przemyśl wszystkie dodatki. Często nie trzeba wiele, aby stworzyć domową atmosferę. Mniej „rzeczy” ułatwia utrzymanie porządku w domu i cieszenie się tym, co masz.

*Jakie są przyszłe trendy w zakresie kolorów i ich łączenia?*

Mam zachowawcze podejście do trendów. Zarówno do kolorów, materiałów, jak i rzeczy. Oczywiście, mogę zainspirować się czymś nowym, ale zawsze zadaję sobie pytanie: „Czy jest to coś, co przetrwa próbę czasu? Czy podobało się to 10 lat temu i czy będzie się podobać po 10–20 latach?”

Niemniej jednak, w wielu miejscach widzimy coraz więcej kolorów i kreatywnych zabaw nimi. Są one łączone z minimalistycznym, stonowanym, harmonijnym stylem. Pamiętajmy, że każdy z nas jest inny. Niektórzy ludzie

potrzebują stale nowych wrażeń i silnych impulsów, aby zebrać energię. Ja należę do grupy, która zauważa najmniejsze niuanse w odcieniach, subtelnie rzucane pasma światła, zapachy i tekstury. Muszę więc wszystko stonować i zminimalizować, aby doświadczyć równowagi i harmonii.

W moim świecie materiały i tekstury nadają ton i tworzą atmosferę pomieszczenia. Następnie można pracować nad mniejszymi szczegółami. Ton w ton lub łączenie ulubionych. Gdy zestawiasz bukiet kwiatów, łączysz różne kształty i kolory.


„WYBIERZ PODŁOGĘ, KTÓRA PRZETRWA LATA”

*Co należy wziąć pod uwagę w przypadku podłóg, jeśli chcemy zapewnić dodatkową przestrzeń w pomieszczeniu?*

Jaśniejsze odcienie dają uczucie przestronności. To samo dotyczy dodawania kolorów do innych powierzchni. Odbijają światło i dają poczucie przestrzeni.

*Jakie są zasady łączenia kolorów na podłogach i ścianach?*

Podczas urządzania nowego domu lub renowacji od podstaw, moja rada polega na tym, aby zawsze zaczynać od podłogi. Podłogi układamy tak, aby służyły przez



długi czas, nieco dłużej niż kolor ścian. Podłoga stanowi dużą część wnętrza i tworzy atmosferę w pomieszczeniu. Poczucie stylu zależy od podłogi, a wybór listew przypodłogowych powinien pasować do architektury. Doskonałym sposobem na stworzenie harmonijnej kompozycji jest tablica inspiracji z próbkami materiałów, kolorami i inspirującymi zdjęciami.

*Czy podłogi w różnych pomieszczeniach powinny do siebie pasować, czy też każda z nich powinna być inna?*

Myślę, że dobrze jest myśleć kompleksowo i pozwolić, by jeden materiał był bazą w całym domu. Jednak różne pomieszczenia mają oczywiście różne wymagania funkcjonalne. Powiedziałabym więc, że coraz częściej miesza się różne rodzaje podłóg w zależności od ich funkcji i z uwzględnieniem dbałości o środowisko.

*Jaki jest największy błąd popełniany przez ludzi przy wyborze nowej podłogi?*

Wiele osób zaczyna od kolorów i innych materiałów oraz detali wystroju wnętrza, idąc na kompromis w kwestii podłogi. Sugeruję, aby całkowicie odwrócić ten proces. Główną kwestią jest wybór podłogi, która będzie służyć przez długi

czas. Wymiana podłogi jest kosztowna i czasochłonna, dlatego należy starannie wybrać tę podstawę swojego domu.

*Co myślisz o łączeniu różnych rodzajów drewna na podłogach i meblach?*

Zamiast mieszać różne rodzaje podłóg drewnianych, zestawiam różne rodzaje drewna na podłogach i meblach. Na przykład przyjemne dla oka jest połączenie mebli i dodatków do wnętrza z patyną vintage, która kontrastuje z wybranymi materiałami. Myślę, że naturalne materiały zawsze są mile widzianym elementem, który nadaje autentyczny charakter każdemu domowi. Jeśli jest jakaś „reguła”, to lepiej, żeby był to pełny, naturalny kontrast, niż coś, co się ze sobą stapia – a tak naprawdę nie jest. Można uzyskać harmonię i jeśli podłoga zajmuje dużo miejsca, można dodać coś, co ją zrównoważy. Można na przykład położyć dywan, a następnie ustawić drewniane meble. Można też pracować z drewnem w mniejszych detalach: powiesić wieszak, ustawić drewnianą misę lub oprawić w drewniane



PELLA HEDEBY  
PROJEKTANTKA WNĘTRZ

ramy obrazu na ścianie...



#### 1. PODKŁADY

Lubisz chodzić po cichych podłogach bez skrzypienia? Wybór odpowiedniego podkładu może znacząco poprawić komfort użytkowania podłogi.



#### 2. LISTWY PRZYPODŁOGOWE

Nadaj wnętrzu stylowy wygląd za pomocą listw przypodłogowych o takim samym wykończeniu jak podłoga. Do wyboru są też białe listwy przypodłogowe, które można pomalować na kolor pasujący do ściany.



#### 3. PROFILE DYLATACYJNE

Podłogi w sąsiednich pomieszczeniach stapiają się ze sobą dzięki dopasowanemu kolorystycznie profilowi dylatacyjnemu. Przeczytaj o naszym rozwiązaniu 5 w 1 Incizo® na stronie 52.



#### 4. PROFILE WYRÓWNUJĄCE I KOŃCOWE

Elegancki sposób na przejście między podłogami laminowanymi i innymi powierzchniami. Użyj profilu końcowego między laminatem a oknami oraz profilu wyrównującego między laminatem a niższymi powierzchniami podłogowymi. Dostępne w ramach naszego rozwiązania 5 w 1 Incizo®.



#### 5. NOSKI SCHODOWE

Podłogi Pergo to doskonały wybór do schodów. Noski schodowe zapewniają eleganckie wykończenie każdego stopnia. Możliwe są różne wykończenia schodów. Dostępne w ramach naszego rozwiązania 5 w 1 Incizo®.

## TWOJA STYLOWO WYKOŃCZONA PODŁOGA

Wybieraj akcesoria z naszej bogatej oferty, aby nadać wnętrzu wyjątkowy wygląd i atmosferę. Płynne przejścia na schody czy ściany, ciche podkłady zwiększające komfort lub listwy przypodłogowe, które stylowo dopełniają wystrój pomieszczenia. Szczegóły tworzą doskonałość.

#### PODKŁADY

Spraw, że świetna podłoga będzie jeszcze lepsza. Podkłady zwiększają komfort chodzenia, poprawiają akustykę pomieszczenia, zapobiegają skrzypieniu, wspierają system zamków i chronią podłogę przed wilgocią. Można je połączyć także z ogrzewaniem lub chłodzeniem podłogowym.

#### LISTWY PRZYPODŁOGOWE

Uzupełnij wystrój dopasowanymi kolorystycznie listwami podłogowymi lub dopełnij swoje autorskie dzieło białymi listwami nadającymi się do malowania.

#### PROFILE

Ukryj ślady po cięciu piłą i pozwól swojej podłodze powiększać się dzięki profilom. Stwórz płynne przejście dzięki dopasowanemu kolorystycznie profilowi Incizo®.

#### WSZYSTKO, CZEGO POTRZEBUJESZ DO MONTAŻU, WYKOŃCZENIA I KONSERWACJI PODŁOGI

Podłoga laminowana to coś więcej niż tylko deski, po których chodzisz. To kompletne rozwiązanie do aranżacji wnętrz. Dlatego Pergo oferuje również pełną gamę akcesoriów. Wszystko, czego potrzebujesz do bezproblemowego montażu, wykańczania i konserwacji.

# PODKŁADY

WYBIERZ PODKŁAD, KTÓRY JEST ODPOWIEDNI DLA CIEBIE.

1. Zdecyduj, gdzie chcesz zamontować podkład. Nasze podkłady zapewniają doskonałą izolację akustyczną. Redukcja odgłosów chodzenia pokazuje, jak bardzo dźwięk został wyciszony w pomieszczeniu. Tłumienie dźwięków wskazuje, o ile dźwięk jest redukowany w odniesieniu do pomieszczeń poniżej.
2. Sprawdź podłogę: czy jest to drewno czy beton?
3. Za pomocą noża przetrnij rolki i połącz je taśmą Pergo (NETAPE50).



DRAMMEN L0348-05015 DĄB BIAŁY MROK



**PODKŁAD PIANKOWY  
PODŁOŻA DREWNIANE**  
Niedrogi, dobrej jakości podkład do pomieszczeń o mniejszym natężeniu ruchu. Nadaje się do stosowania z ogrzewaniem podłogowym. Podkład Foam można stosować w budynkach posiadających znak Nordic Swan. Grubość: 2 mm. 15 m<sup>2</sup>/rolka.  
PGUDLFOAM15B

Redukcja odgłosu kroków ●●●○○  
Redukcja dźwięku uderzeń ●●●●○



**PODKŁAD SMART UNDERLAY  
PODŁOŻA DREWNIANE**  
Podkład w 100% nadający się do recyklingu w pomieszczeniach o dużym natężeniu ruchu. Nadaje się do stosowania z ogrzewaniem podłogowym. Podkład Smart można stosować w budynkach posiadających znak Nordic Swan. Grubość: 3 mm. 15 m<sup>2</sup>/opakowanie.  
PGUDLSMART15

Redukcja odgłosu kroków ●●●●○  
Redukcja dźwięku uderzeń ●●●○○



**PODKŁAD FOAM+  
PODŁOŻA BETONOWE**  
Niedrogi, dobrej jakości podkład do pomieszczeń o mniejszym natężeniu ruchu. Ma wbudowaną paroizolację z zakładką i taśmą w zestawie. Nadaje się do stosowania z ogrzewaniem podłogowym. Grubość: 2 mm. 15 m<sup>2</sup>/rolka.  
PGUDLFOAMPLUS15

Redukcja odgłosu kroków ●●●○○  
Redukcja dźwięku uderzeń ●●●●○



**PODKŁAD SMART+  
PODŁOŻA BETONOWE**  
Podkład w 100% nadający się do recyklingu w pomieszczeniach o dużym natężeniu ruchu. Ten podkład ma wbudowaną paroizolację z zakładką i taśmą w zestawie. Nadaje się do stosowania z ogrzewaniem podłogowym. Podkład Smart+ można stosować w budynkach posiadających znak Nordic Swan. Grubość: 3 mm. 15 m<sup>2</sup>/opakowanie.  
PGUDLSMARTPLUS15

Redukcja odgłosu kroków ●●●●○  
Redukcja dźwięku uderzeń ●●●○○




**PODKŁAD SILENT WALK\*\*  
DO PODŁOŻY DREWNIANYCH I BETONOWYCH**  
Mocny i trwały podkład idealny do pomieszczeń o największym natężeniu ruchu, takich jak salon, przedpokój czy kuchnia. Zapewnia optymalną redukcję hałasu i najwyższą wydajność systemów ogrzewania i chłodzenia podłogowego. Wyposażony jest w zintegrowaną paroizolację, która chroni podłogę przed zbieraniem się wilgoci. Silent Walk składa się z surowców odnawialnych, takich jak oleje roślinne oraz naturalnie występujące wypełniacze. Grubość: 2 mm. 7 m<sup>2</sup>/rolka.  
PGUDLSW7

Redukcja odgłosu kroków ●●●●○  
Redukcja dźwięku uderzeń ●●●○○

\*Przy montażu podkładu Silent Walk na podłodze betonowej lub z systemem ogrzewania podłogowego krawędzie podkładu należy przymocować za pomocą taśmy przeciwwilgociowej (NETAPE50). Taśmy nie stosować na podłogach drewnianych.

\*\* Certyfikaty Cradle to Cradle® przyznaje się produktom w oparciu o ich wydajność w pięciu krytycznych obszarach związanych z dbałością o środowisko: Niezszkodliwość materiału, cyrkularność produktu, ochrona czystego powietrza i klimatu, gospodarowanie wodą i glebą oraz sprawiedliwość społeczna.



## QUICKHEAT. INTELIGENTNY SPOSÓB NA OGRZEWANIE PODŁOGOWE.


QuickHeat to inteligentny, ekonomiczny i wygodny sposób na ogrzewanie podłóg. Koniec z kaptami – możesz chodzić, relaksować się i bawić na ciepłej, przyjaznej podłodze. Pergo QuickHeat to system w skład którego wchodzi folia grzewcza, która wytwarza ciepło, płyty izolacyjne, które kierują promieniowanie ciepła w górę, oraz dwie warstwy izolacji przeciwwilgociowej, które blokują wilgoć zbierającą się z podłoża i chronią przed przeciekami z powierzchni. Nie wiesz, jak zaplanować ogrzewanie podłogowe QuickHeat lub ile materiału będziesz potrzebować? Instrukcje krok po kroku znajdują się na stronie internetowej Pergo.



Instrukcje krok po kroku



**FOLIA QUICKHEAT**  
60 W / m<sup>2</sup>. 230 V. Maks. wielkość instalacji 50 m<sup>2</sup>.  
NEUDLQH100X300, 1 x 3 m  
NEUDLQH100X500, 1 x 5 m  
NEUDLQH100X700, 1 x 7 m  
NEUDLQH120X300, 1,2 x 3 m  
NEUDLQH120X500, 1,2 x 5 m  
NEUDLQH120X700, 1,2 x 7 m



**PLYTY IZOLACYJNE QUICKHEAT**  
płyty izolacyjne. 120 x 50 x 0,7 cm.  
10 płyt/opak. 0,6 m<sup>2</sup>/płyta, 6 m<sup>2</sup>/opak.  
Grubość: 7 mm. Zaleca się stosowanie paroizolacji. Umieść folię PE PGUDLSCREEN34 zarówno pod płytami izolacyjnymi QuickHeat, jak i na foliach QuickHeat.  
NEUDLQHPLATE



**STEROWNIK BEZPRZEWODOWY**  
12 x 10 x 3,5 cm.  
Sterowanie kilkoma pomieszczeniami za pomocą aplikacji na smartfonie. Podłącz wtyczkę do gniazdka. Trzy programy: stały, dzień/noc i tygodniowy 5 + 2.  
NEQHKITWIFI



**FOLIA PE (POLIETYLEN)**  
12,5 x 2,7 m = 33,75 m<sup>2</sup>/rolka.  
Chroni przed zbieraniem się wilgoci z podłoża mineralnych lub betonowych. Spełnia swoje zadanie przez 50 lat.  
Grubość: 0,2 mm.  
Materiał: Polietylen, odporny na działanie zasad.  
NEUDLSCREEN34



**KABLE PRZEDŁUŻAJĄCE**  
Folie łączone są ze sobą za pomocą systemu złączy. Możesz podłączyć kabel z ostatniej folii bezpośrednio do termostatu.  
NEQHEXTCAB100, 1m  
NEQHEXTCAB300, 3m


**WBUDOWANE ZABEZPIECZENIE**  
Podłoga QuickHeat ma wbudowany bezpiecznik, który automatycznie odłącza zasilanie w przypadku awarii – dzięki temu nie musisz się o nic martwić. System jest łatwy w montażu i zatwierdzony certyfikatem jako odpowiedni do samodzielnego wykonania, dzięki czemu nie ma potrzeby zatrudniania elektryka. Spełnia międzynarodowe normy dotyczące podłóg zdejmowanych.

**BEZPRZEWODOWY TERMOSTAT W KAŻDYM POMIESZCZENIU**  
Precyzyjnie dostosuj temperaturę w każdym pomieszczeniu za pomocą termostatu lub zdalnie ogrzej dom za pomocą aplikacji na smartfonie.


# LISTWY PRZYPODŁOGOWE JAKO DOSKONAŁE WYKOŃCZENIE

W przypadku podłóg laminowanych piękno tkwi w szczegółach. Jak wyglądałaby owa podłoga w salonie bez dopasowanych do niej listew?


## DOPASOWANE KOLORYSTYCZNIE LISTWY PRZYPODŁOGOWE



DOPASOWANE KOLORYSTYCZNIE LISTWY SCOTIA 2400 x 17 x 17 mm PGSCOT(-)



DOPASOWANA KOLORYSTYCZNIE LISTWA STANDARDOWA 2400 x 12 x 58 mm PGSK(-)




DOPASOWANA KOLORYSTYCZNIE LISTWA PRZYPODŁOGOWA PARKIETOWA 2400 x 14 x 77 mm PGPSK(-)



Pełny numer artykułu można znaleźć na stronie [pergo.pl](http://pergo.pl)

## BIAŁE LISTWY PRZYPODŁOGOWE




NISKA LISTWA PRZYPODŁOGOWA BIAŁA

### MONTAŻ NA KLIK

1260 x 12 x 50 mm SFSKCLICKWHITE126

2400 x 12 x 50 mm SFSKCLICKWHITE240



ŚREDNIA LISTWA PRZYPODŁOGOWA BIAŁA

### MONTAŻ NA KLIK

1260 x 12 x 70 mm SFPSKCLICKWHITE126

2400 x 12 x 70 mm SFPSKCLICKWHITE240



WYSOKA LISTWA PRZYPODŁOGOWA BIAŁA


### MONTAŻ NA KLIK

1260 x 14 x 100 mm SFTSKCLICKWHITE126

2400 x 14 x 100 mm SFTSKCLICKWHITE240



## LISTWY PRZYPODŁOGOWE DO MALOWANIA



LISTWA PRZYPODŁOGOWA SCOTIA

### STANDARD

2400 x 17 x 17 mm PGSCOTPAINT



NISKA LISTWA PRZYPODŁOGOWA DO MALOWANIA

### STANDARD

2400 x 12 x 58 mm PGSKPAINT



ŚREDNIA LISTWA PRZYPODŁOGOWA DO MALOWANIA

### STANDARD

2400 x 14 x 77 mm PGPSKPAINT



WYSOKA LISTWA PRZYPODŁOGOWA DO MALOWANIA

-



LISTWA KRYJĄCA DO MALOWANIA

### STANDARD

2400 x 16 x 129 mm PGSKRCOVER

### MONTAŻ NA KLIK

1260 x 12 x 50 mm SFSKCLICKPAINT126

2400 x 12 x 50 mm SFSKCLICKPAINT240



### MONTAŻ NA KLIK

1260 x 12 x 70 mm SFPSKCLICKPAINT126

2400 x 12 x 70 mm SFPSKCLICKPAINT240



### MONTAŻ NA KLIK

1260 x 14 x 100 mm SFTSKCLICKPAINT126

2400 x 14 x 100 mm SFTSKCLICKPAINT240



### WODOODPORNY

2400 x 13 x 58 mm PGHSK58PAINT



### WODOODPORNY

2400 x 15 x 80 mm PGHSK80PAINT



## NOWOŚĆ – LISTWY PRZYPODŁOGOWE ŁĄCZONE NA KLIK

Za naszymi nowymi listwami podłogowymi łączonymi na zatrzask kryje się misja ułatwienia montażu i zapewnienia harmonijnego wykończenia.

### ŁATWOŚĆ MONTAŻU

Dzięki opracowanemu przez nas systemowi Uniclic® montaż listew przypodłogowych jest niewyobrażalnie łatwy i szybki. Nie są potrzebne żadne narzędzia – zatrzasznij i gotowe.

### HARMONIJNE WYKOŃCZENIE

Pomysłowa konstrukcja gwarantuje, że łączenia listew przypodłogowych są idealnie harmonijne, bez żadnych nieestetycznych szczelin.

### SZEROKI WYBÓR

Listwy przypodłogowe dostępne są w wersjach o różnych długościach i szerokościach, aby spełnić dowolne potrzeby.

## ŁATWY SPOSÓB NA WODOODPORNOŚĆ

Montaż wodoodpornej podłogi jest naprawdę łatwy. Postępuj zgodnie z poniższymi instrukcjami, aby zabezpieczyć laminowane podłogi przed zachlapaniami, wilgocią i zabawami z wodą.

### TRZY KROKI DO WODOSZCZELNEGO WYKOŃCZENIA PODŁOGI

#### 1. PASEK PIANKOWY FOAMSTRIP

20 × 1 m × Ø 10 mm

Elastyczna masa do wypełniania szczelin wokół podłogi.

NEFOAMSTRIP20

#### 2. AQUA SEALANT

310 ml

Przezroczysty silikon do połączenia z paskiem piankowym Foamstrip, aby uzyskać wodoszczelne wykończenie podłogi. Jedna tuba do uszczelnienia 15 m.

PGKITTRANSP

#### 3. TAŚMA HYDROSTRIP

15 m

Przezroczysta nakładka do wodoszczelnego wykończenia listew przypodłogowych.

NEHSTRIPSK15 (do listew standardowych)

NEHSTRIPSCOTPSK15 (do listew Scotia i parkietowych)



## 5 DOSKONAŁYCH ZASTOSOWAŃ W JEDNYM PRODUKCIE


Opatentowane profile Incizo® wykonane z odpornego na ścieranie i zarysowania laminatu idealnie pasują do podłogi. Rozwiązanie typu all-in-one, które zapewnia spójny efekt.

Wystarczy przyciąć profil do pożądanego kształtu za pomocą dołączonego noża. Pasuje do podłóg o wysokości 7-10 mm.




PROFIL INCIZO®  
2150 × 48 × 13 mm

PGINCP(-)  
Pełny numer artykułu można znaleźć na stronie pergo.pl



PROFIL DYLATACYJNY  
Pomiędzy podłogami laminowanymi.



PROFIL KOŃCOWY  
Wykończenie do progu, drzwi przesuwanych itp.



PROFIL WYRÓWNUJĄCY  
Od laminatu do ceramiki, winylu lub wykładzin.



PROFIL PRZEJŚCIOWY  
Od laminatu do wykładziny dywanowej.



NOSEK SCHODOWY  
Używać na szczycie schodów lub na stopniu przy wejściu do pomieszczenia.



NOSEK SCHODOWY, ZLICOWANY  
Do tworzenia zlicowanych powierzchni na stopniach schodowych.

Pełny numer artykułu można znaleźć na stronie pergo.pl

Więcej informacji na temat profilu Incizo® można znaleźć na naszej stronie internetowej.



PODPROFIL INCIZO®  
2150 mm

Jest wymagany do przeprowadzenia montażu na schodach i należy zamówić go oddzielnie.



NEINCPBASE(-)  
Pełny numer artykułu można znaleźć na stronie pergo.pl




## NOWY PROFILE METALOWE

Wąskie i eleganckie profile z odpornego na ścieranie i zarysowania aluminium do wykończenia szczelin dylatacyjnych.

DOSTĘPNE W 5 KOLORACH:



PROFIL WYRÓWNUJĄCY  
2000 × 40 × 10 mm  
Służy do zakrywania dylatacji pomiędzy dwiema podłogami o różnej wysokości. Powierzchnia: aluminium.  
SFADPSILV | SFADPCOFF | SFADPCLAY | SFADPCHAM | SFADPBLACK



PROFIL DYLATACYJNY  
2000 × 31 × 10 mm  
Służy do zakrywania szczelin dylatacyjnych pomiędzy podłogami o tej samej wysokości. Powierzchnia: aluminium.  
SFEXPSILV | SFEXPCOFF | SFEXPCLAY | SFEXPCHAM | SFEXPBLACK



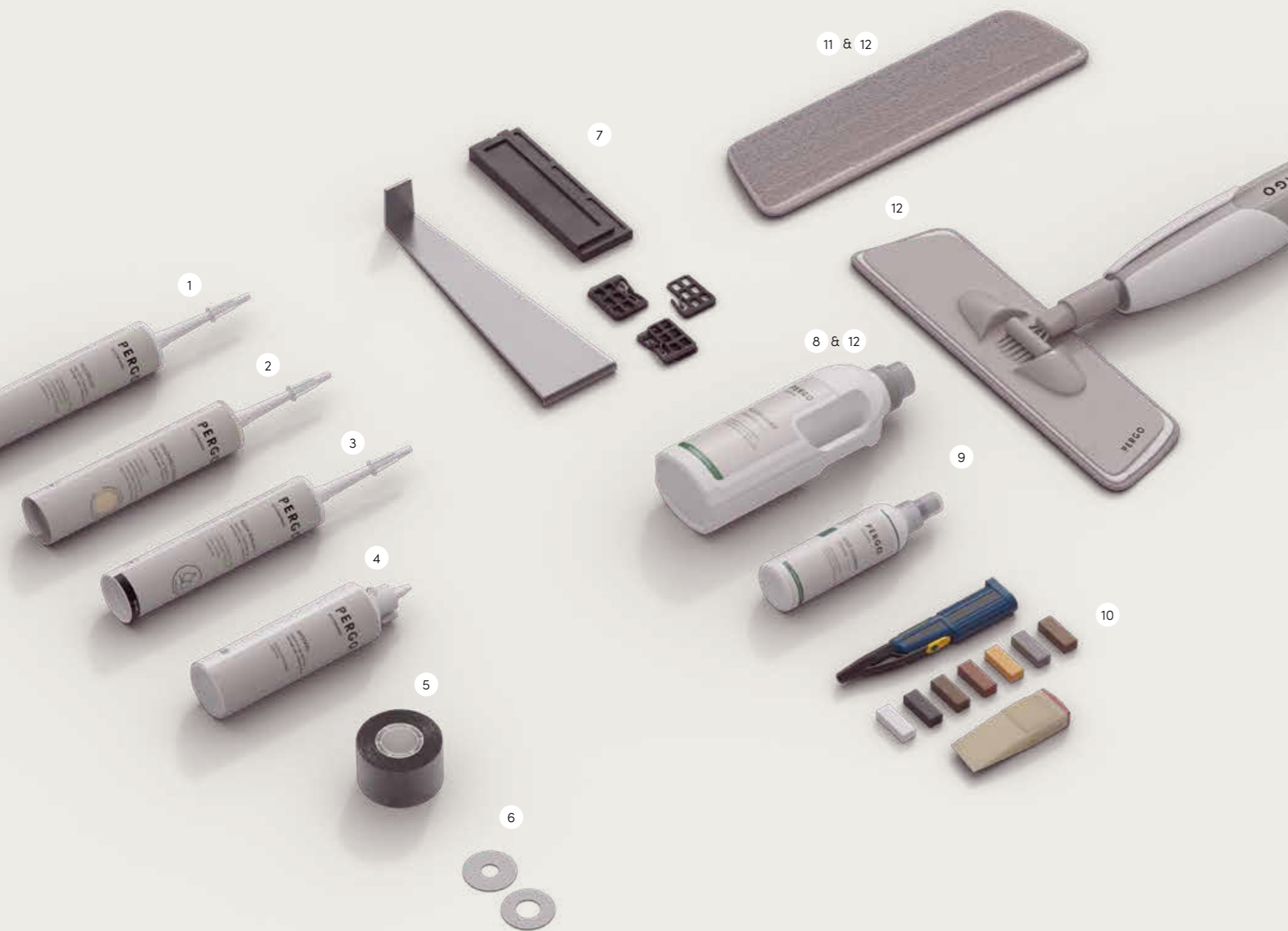
PROFIL KOŃCOWY  
2000 × 21 × 10 mm  
Służy do zakrywania szczelin dylatacyjnych pomiędzy podłogą a np. ścianą, oknem lub progiem. Powierzchnia: aluminium.  
SFENPSILV | SFENPCOFF | SFENPCLAY | SFENPCHAM | SFENPBLACK



PROFIL WIELOFUNKCYJNY, SREBRNY  
1860 × 47 × 16 mm  
Profil dylatacyjny i wyrównujący w jednym. Odpowiedni do różnic wysokości wynoszących od 0 do 12,3 mm. Wysokość: 10 mm (przed montażem) Aluminium.  
PGPRSILV

# KOMPLEKSOWE ROZWIĄZANIE PODŁOGOWE

Podłogi laminowane Pergo słyną z łatwego montażu. Oczywiście mamy wszystkie potrzebne akcesoria, aby łatwo wykonać pracę i utrzymać podłogę w idealnym stanie.



1

## MULTIGLUE

290 ml

Ten wielofunkcyjny klej jest niezawodnym towarzyszem podczas montażu wszystkich akcesoriów Pergo. Klej ten jest idealny niezależnie od tego, czy są to listwy przypodłogowe, czy profile. Jedna tuba wystarczy na 15 metrów bieżących listew.

PGGLUE290

2

## BARWIONY USZCZELNIACZ

310 ml

Pasta na bazie akrylu do pięknego wykończenia między listwami przypodłogowymi a ścianą. Dostępna w 14 różnych kolorach. Jedna tubka wystarcza na 15 metrów bieżących.

PGKIT(-)B

Pełny numer artykułu znajdziesz na [pergo.pl](http://pergo.pl)

3

## AQUA SEALANT

310 ml

Przezroczysty silikon do stosowania na pasku piankowym Foamstrip w celu wodoszczelnego wykończenia podłogi. Jest to konieczne, aby skorzystać z naszej gwarancji na wodoodporność. Jedna tubka wystarcza na 15 metrów bieżących.

PGKITTRANSP

4

## SAFESEAL

500 ml

Środek uszczelniający zapewniający dodatkową ochronę przed wilgocią w przypadku podłóg laminowanych, które nie są wodoodporne.

PGSEAL500

5

## TAŚMA SAMOPRZYLEPNA

50 m x 5 cm

Samoprzylepna taśma aluminiowa, którą można łatwo przykleić do podkładu, aby zapewnić odporność na wilgoć.

NETAPE50

6

## ROZETKI DO RUR

2 szt./opakowanie

Rozetki ze stali nierdzewnej pozwalają starannie wykończyć rury i elementy grzewcze.

Średnica wewnętrzna: 18 mm.

Średnica zewnętrzna: 54 mm.

PGPCINOX18

Średnica wewnętrzna: 22 mm.

Średnica zewnętrzna: 54 mm.

PGPCINOX22

7

## ZESTAW DO MONTAŻU

Zestaw do montażu zawierający dobijak, metalowy łom i 20 elementy dystansowe do szybkiego montażu podłogi bez jej uszkodzenia.

PGTOOLA

8

## ŚRODEK DO CZYSZCZENIA PODŁOGI

1 l

Produkt dokładnie czyści podłogę, chroni powierzchnię i pomaga zachować jej oryginalny wygląd. Jest biodegradowalny, co czyni go prawdziwie ekologicznym wyborem. Środek do czyszczenia podłogi został opracowany specjalnie z myślą o podłogach Pergo.

PGCLEANECO1000

9

## ŚRODEK DO CZYSZCZENIA PUNKTOWEGO

250 ml

Produkt usuwa nawet najbardziej uporczywe plamy, np. po trwałych markerach, farbach, czerwonym winie, rozlanych płynach w kuchni itp. Środek do czyszczenia punktowego został opracowany specjalnie z myślą o podłogach Pergo.

PGSPOTCLEAN

10

## ZESTAW NAPRAWCZY

Szybki i łatwy sposób na naprawę uszkodzonych paneli w kolorach pasujących do podłogi Pergo. Zestaw zawiera: ostrze do topienia wosków, grzebień aplikacyjny i 7 bloków wosku. Więcej informacji na temat mieszania kolorów można znaleźć w witrynie [pergo.pl](http://pergo.pl).

PGREPAIR

11

## MOP

Mop z mikrofibry, który można prać w temperaturze do 60°C. Możliwość użycia z zestawem do czyszczenia Pergo.

PGSPRAYMOP

12

## ZESTAW DO CZYSZCZENIA

Zestaw do czyszczenia Pergo obejmuje wszystkie akcesoria potrzebne o łatwego, skutecznego i delikatnego czyszczenia podłóg Pergo. Zestaw obejmuje: Mop z mikrofibry nadający się do prania ze zbiornikiem na wodę z możliwością napełnienia oraz butelkę Floor Cleaner o poj. 1 l.

PGSPRAYKIT

## JESZCZE BARDZIEJ SOLIDNA PODŁOGA – WYBIERZ PRO

Nawet jeśli wszystkie podłogi Pergo są bardziej wytrzymałe niż większość, mogą istnieć obszary, które wymagają dodatkowej odporności. Z tego względu podłogi laminowane Pergo są też dostępne w wersji Pro



1. WYJĄTKOWA WARSTWA ODPORNA NA ŚCIERANIE I ZARYSOWANIA
2. PONADCZASOWE WZORY
3. NAJWYŻSZEJ JAKOŚCI RDZEŃ HDF
4. WARSTWA PRZECIWPREŻNA

32  
KLASA

### NIEZRÓWNANA TRWAŁOŚĆ


Do uniwersalnego użytku domowego i w obiektach komercyjnych o niewielkim natężeniu ruchu. Dożywotnia gwarancja\*.

33  
KLASA

### PRO: WYJĄTKOWA TRWAŁOŚĆ

Do stosowania na bardziej wymagających powierzchniach. Dożywotnia gwarancja.

\* Pełne warunki gwarancji można znaleźć na stronie pergo.com.



## OD IDEALNEGO REZULTATU DZIELI CIĘ JEDNO KLIKNIĘCIE

OBEJRZYJ FILMY INSTRUKTAŻOWE NA PERGO.PL,  
ABY BEZ PROBLEMU ZREALIZOWAĆ CAŁY  
PROCES MONTAŻU



## WOLISZ PODŁOGĘ Z FAZOWANIEM CZY BEZ NIEGO?



### FAZOWANIE PREMIUM


Fazowanie podłóg laminowanych Pergo Sensation wyróżnia się najwyższą jakością i podkreśla zarówno estetykę, jak i funkcjonalność podłóg. Nie da się tego porównać z żadnym innym rozwiązaniem.

Wzór drewna sięga aż po fazowanie, tworząc spójny i naturalny efekt. Fazowanie obejmuje również wyjątkową powierzchnię, której zawdzięczamy wodoodporność.



### FAZA OPTYCZNA

Kolekcja podłóg z fazowaniem optycznym (Drammen) tworzy iluzję drobnego fazowania, które pozwala uzyskać subtelny bądź wyrazisty efekt, zależnie od kąta patrzenia.



### BEZ FAZOWANIA

Kolekcje podłóg bez fazowania (Perstorp, Espoo) zapewniają gładkie, ciągle powierzchnie łatwe do umycia.

## WYPRÓBUJ FLOORLAB

PRZEKONAJ SIĘ, JAK PODŁOGA MOŻE  
ZMIENIĆ WYGLĄD TWOJEGO DOMU,  
PRZESYŁAJĄC ZDJĘCIE.





# PERGO®

Floors for real life

Rzeczywisty produkt może się różnić od produktu przedstawionego na zdjęciach. Dostępność produktów oraz same produkty mogą ulec zmianie bez wcześniejszego powiadomienia. Z zastrzeżeniem błędów. Treść © 2023 by Unilin bv – division flooring. Wszelkie prawa zastrzeżone. Treści niniejszej broszury nie wolno kopiować w całości, ani w części, bez uprzedniej zgody wydawcy. Klienci i sprzedawcy detaliczni mogą zadać swoje pytania na stronie pergo.pl.

Pergo to wysokiej jakości produkt firmy UNILIN BV – oddział produkcji podłóg, Ooigemstraat 3, 8710 Wielsbeke,

a brand of  UNILIN